

ME



diviértete

y



Aprende



APRENDER A  
TIEMPO  
PLAN NACIONAL



Si quieres conocer más,  
escanea este código.



12-13-14 años





2



## ENSEÑANDO CON AMOR



A continuación, vamos a conocer algunos consejos para la crianza y el acompañamiento de nuestros adolescentes.

\*Este espacio es para las personas que están al cuidado de los adolescentes.

## Motiva la comunicación asertiva

Los adolescentes se sienten comprendidos cuando en el hogar se les escucha con atención. Preguntar cómo se sienten, mantener contacto visual al hablar, permitirles expresar sus pensamientos y reconocer sus emociones sin menospreciarlas, fortalece su autoestima.



## Promueve habilidades para la vida

Los adolescentes necesitan aprender a tomar sus propias decisiones. Enseñarles a crear estrategias para alcanzar una meta e incentivarlos a encontrar soluciones cuando tengan problemas, fomenta su confianza.



## Explora mediante el movimiento y el juego

Entre más emoción provoque una experiencia, más rápido será asimilado el aprendizaje y permanecerá como significativo para toda la vida. Propiciar el juego, movimiento y la actividad física entre los adolescentes permite prevenir problemas cognitivos, físicos, mejora la concentración y el rendimiento escolar.



## Crea espacios de opinión cotidiana

Los adolescentes tienen mucha información a su alcance gracias a la tecnología; preocuparse por conocer sus intereses, guiarlos sobre el uso de las redes sociales, debatir contenidos de noticias y proponerles generar contenido digital les permitirá desarrollar su narrativa, imaginación y expresión.



## Dale amor incondicional

Responder a necesidades físicas y emocionales de los adolescentes les hará sentirse protegidos. Reír juntos y compartir experiencias desafiantes les dará la confianza para desarrollarse de manera autónoma y segura.



# NANCY RISOL

LA YOUTUBER ECUATORIANA QUE SORPRENDE AL MUNDO



Una de las plataformas más usadas a nivel mundial es YouTube, en la cual se puede publicar y ver videos; además, los usuarios pueden votar, comentar y suscribirse a diferentes canales.



Es así como nacieron los YouTubers, personas dedicadas a grabar videos para subirlos en esta plataforma, unos lo hacen para ganar fama, dinero, difundir sus conocimientos, compartir sus vidas o analizar diferentes temas o sencillamente por pasar el tiempo.

Nancy Marisol Puglla o más conocida como Nancy Risol es una de las YouTubers ecuatorianas más reconocidas, actualmente tiene más de dos millones y medio de suscriptores. Y a nivel mundial ha sido declarada un ícono y representante del Ecuador.


Nancy es una joven indígena que pertenece a la comunidad Saraguro, quien este 2019 obtuvo su título de bachiller, que en sus videos muestra su vida diaria de forma espontánea entre las montañas de la sierra ecuatoriana, con humor y a veces de forma sarcástica, habla de sus sueños y aspiraciones.

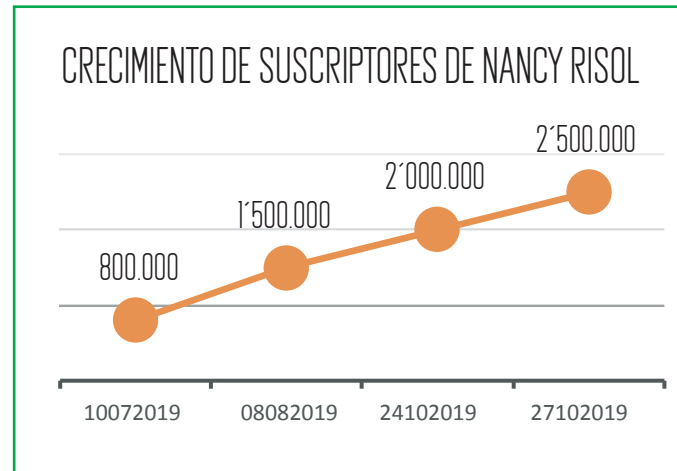
Pero no siempre ha recibido el aprecio de la gente, en sus inicios, recibió muchos comentarios racistas, que criticaban su forma de vestir, apariencia y forma de hablar. Pero esto no ha sido un impedimento para que siga subiendo contenido a su canal y otras redes sociales, y motivar a otros jóvenes a que se expresen sin pensar en la fama o dinero, simplemente que hagan lo que les gusta hacer.

**El peculiar sentido del humor permitió que con solo 12 videos publicados obtuviera cien mil suscriptores en su canal, por lo que YouTube le otorgó su botón dorado.**

# ¿SABÍAS QUÉ?

Nancy Risol, tuvo un crecimiento de suscriptores muy rápido.

Los YouTubers reciben un reporte estadístico  que muestra sus hitos o logros, vistas totales a su canal, promedio de visitas  $\bar{X}$ , % porcentaje de interacción y además les permite saber cómo va a crecer su canal según diferentes proyecciones.





Un like  personas que les ha gusta el contenido. Un dislike  representa lo contrario.

4



Cada YouTuber recibe el rendimiento de las interacciones, a continuación, están algunos valores, estima el porcentaje (%) o el valor que representa cada uno y escribe en la tabla. Puedes usar la calculadora física o digital (en el celular) para comprobar tu respuesta.


Esta estimación puedes realizarla con uno o varios amigos. Finalmente usa los sticker para armar su representación gráfica

## PRIMER VIDEO



Tipo de interacciones	Frecuencia	Porcentaje
	18.960	95,43%
	908	4,57%
	19.868	100%

## SEGUNDO VIDEO

Tipo de interacciones	Frecuencia	Porcentaje
	27.370	94,78%
	1.508	5,22%
	28.878	100%



# JUEGO DE PALABRAS MATEMÁTICAS



## HORIZONTALES

- Es una desigualdad de dos cantidades, tal que una es mayor que otra. Pista:  $a(b) < c(d)$
- Es un símbolo que enlazan dos o más proposiciones simples para formar una proposición compuesta. Pista:  $p \wedge q$
- Estudia la forma y métodos del razonamiento. Pista: proposiciones, semántica, sintaxis
- También se lo conoce como recorrido, o es la diferencia entre el límite superior del intervalo mayor y el límite inferior del intervalo. Pista: valor máximo – valor mínimo



- Línea que se extiende en la misma dirección.

Pista:

- Expresión algebraica formada por la suma o la diferencia de dos términos. Pista:  $x^2+4$

## VERTICALES

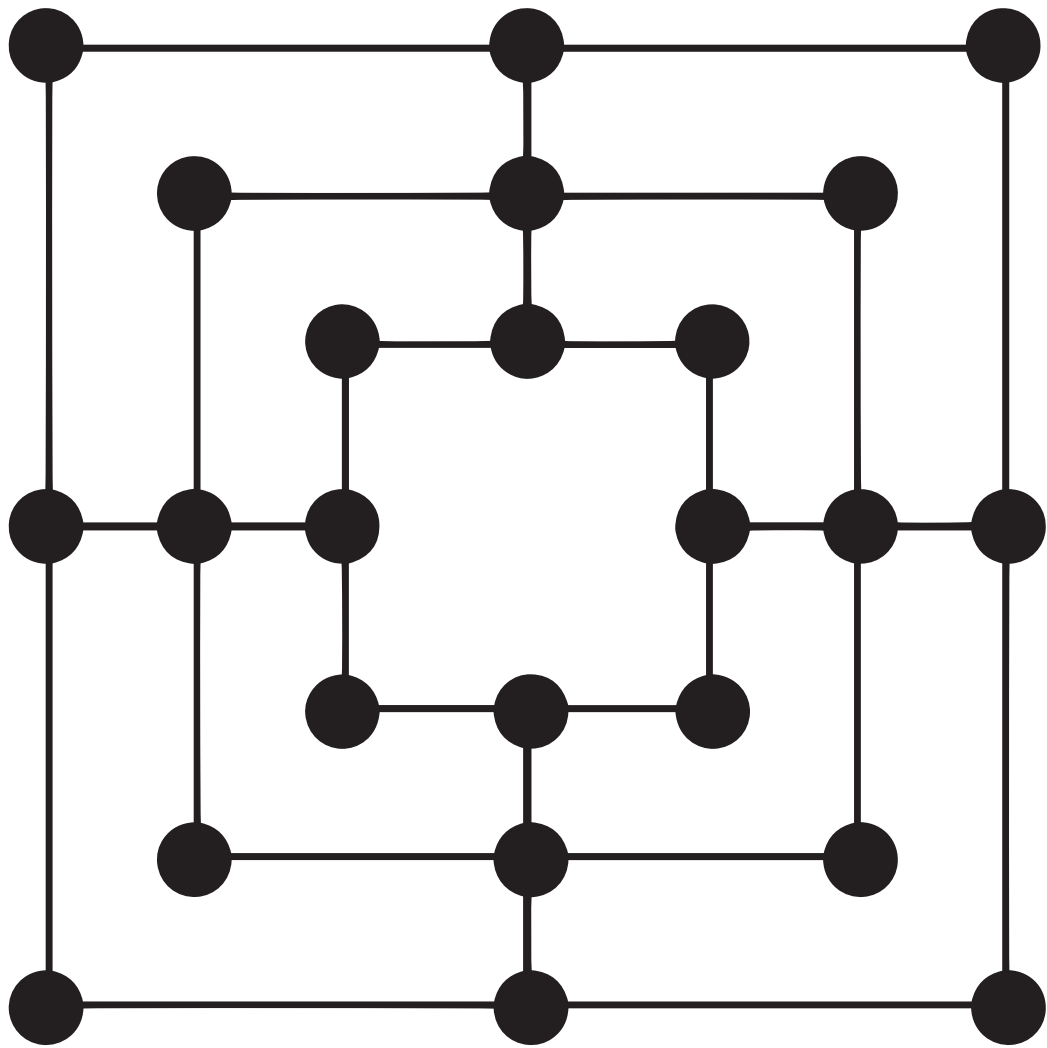
- Igualdad entre dos expresiones que contienen una o más incógnitas. Pista:  $x+4=12$
- Es igual o vale lo mismo que otra cosa. Pista:  $8+4=6+6$



- Acción y efecto de negar. Pista:  $\sim p$

- Expresión algebraica que consta de un solo término. Pista:  $2x$

## MOLINO



**Número de participantes:** 2

**Objetivo del juego:** Dejar al oponente con menos de tres piezas o sin movimiento posible.

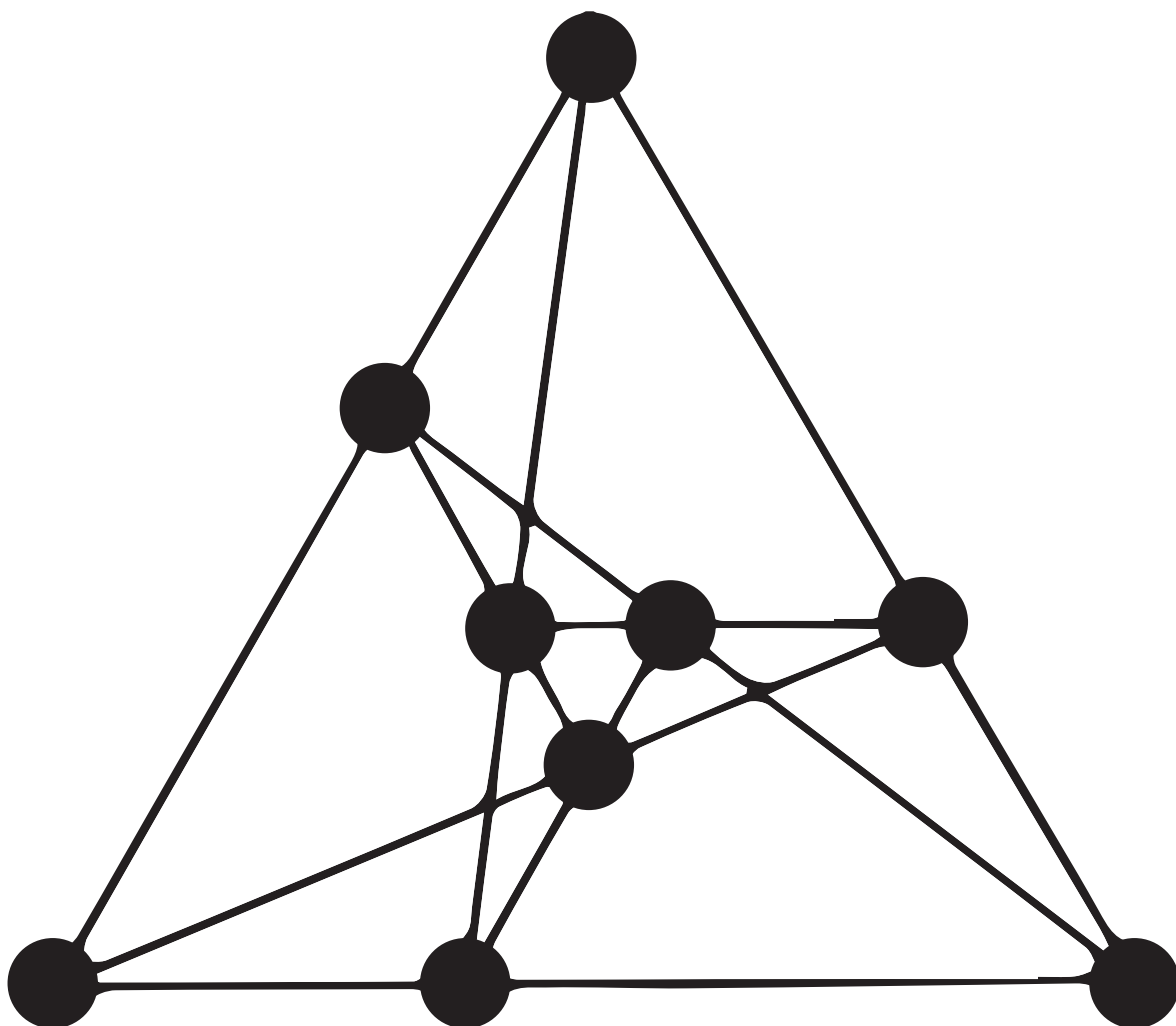
**Materiales:** Cada jugador debe usar 9 piezas, que pueden ser botones, semillas o tapas de botellas de diferente color.

**Instrucciones:**

- El tablero se encuentra vacío.
- Cada jugador se turna para colocar sus piezas en las intersecciones vacías.
- El jugador que logre tener tres piezas en fila tiene un molino y puede eliminar una de las piezas del oponente.
- Las piezas eliminadas no podrán ser colocadas de nuevo.
- Una vez que las 18 piezas se han colocado, los jugadores se turnan deslizando sus piezas a lo largo del tablero a una intersección vacía adyacente.
- Si el jugador no tiene movimientos pierde el juego.

# AS ALINEACIONES

TRI-EX



**Número de participantes:** 2

**Objetivo del juego:** Tener 3 fichas en línea recta.

**Materiales:** Cada jugador debe usar 3 piezas, que pueden ser botones, semillas o tapas de botella.

- Instrucciones:**
- Cada jugador por turno va colocando una ficha en una casilla que está vacía
  - Si después de colocar sus tres fichas ninguno de los jugadores ha conseguido poner sus tres fichas en línea recta, por turnos cada jugador desplaza sus fichas a lo largo de una línea a otra casilla vacía.
  - Gana quien consiga colocar sus tres fichas en línea recta.

# CURIOSIDADES...



Influencers: es una expresión muy usada en redes sociales, que sirve para denominar a aquella persona que crea tendencia. Este término es un anglicismo y un neologismo que la Real Academia Española aún no reconoce. Sin embargo, en español se utiliza la palabra "influenciador" a modo de traducción.

La influencia que tiene un Blogger o YouTubers o tiktokers se puede traducir en formas de vestir, cosas que utiliza, actividades, juegos que son copiadas o asimiladas por sus seguidores.



La red social Tik Tok en China se llama Douyin que significa "sacudir la música". Este nombre se le dio ya que en un inicio esta red social se basaba en compartir pequeños clips musicales.

Cuando envías un texto por mensajería instantánea estas dentro del mundo del nanoblogging.

El nanoblogging es una forma de comunicación en el que consiste en el envío de mensajes cortos de textos. Y esto incluye: Blog, Mensajería instantánea, SMS y Red Social

## Lorem Ipsum

Lorem ipsum dolor sit amet, consectetur adipiscing elit, sed diam nonummy nibh euismod tincidunt ut laoreet dolore magna aliquam erat volutpat. Ut wisi enim ad minim



## RECUERDA QUE...

Las claves que empleemos en los dispositivos móviles o correos electrónicos deben ser seguras.

Una clave segura debe combinar letras mayúsculas, minúsculas, números, signos y símbolos.

Ejemplo: SGkk# 691%



Escríbelas en un cuaderno o libro que solo TÚ conozcas.



¿Qué le dice un teléfono celular a un teléfono fijo?



# BLOGS, BLOGGERS, BLOGÓSFERA



Tik tok, YouTube, Instagram o Twitter son algunas plataformas que te permiten expresarte, mostrar tus gustos, pasiones o pasatiempos, pero además existen los blogs.

blog es un término abreviado de «web log», que significa registrar información en un sitio web

INSTANTE CREATIVO  
Tiempo de blog

Para realizar un blog puedes emplear cualquiera de estas tres plataformas WordPress.com, Blogger y Wix. Crea una cuenta y sigue los siguientes pasos:



## Planifica

## Redacción

## Revisión

## Publica

Piensa sobre que temática será tu blog y a quién estará dirigido. Responde mentalmente estas preguntas: ¿qué se va a escribir?, ¿para qué se va a escribir?, ¿para quién?, ¿qué estilo de escritura se va a emplear?

Escribe tu borrador en las líneas que están a continuación

Espera un par de horas o días y lee tu redacción  
Modifica todos los elementos que no te gusten  
Si quieres incluye videos o fotos

Puedes postear tu blog para que más personas puedan leerlo.

Postear es un término que se refiere al escribir y publicar un post en Internet, en espacios como foros, blogs o redes sociales.

---

---

---

---

# INSTANTE CREATIVO

## EXPRESA TUS EMOCIONES

Escribe cuál sería tu primer diálogo o discurso que tendrías con tu audiencia. Puedes basarte en otros YouTubers o Influencer, pero siempre mostrando tu individualidad y lo que te hace especial.

Define qué quieres que conozca tu audiencia. ¿cuál sería tu objetivo?

Escribe las ideas principales y las palabras que acompañarán tu discurso.

Formula una introducción clara y atractiva para tu audiencia.

Redacta el discurso. Para que te sea fácil entenderlo ajustarlo y ensayarlo.

Practícalo y graba tu vídeo

# ¿SABÍAS QUÉ?



- Un blog es un espacio en una página web en el que se publican regularmente artículos en los que quien escribe puede compartir sus experiencias y conocimientos, además de hablar sobre varios temas de interés, y poder dar a conocer sus pasatiempos o pasiones.
- Estos blogs pueden tener fotografías, videos, sonidos, animaciones o ilustraciones.
- Las personas que escriben blog, se las conoce como Blogger.
- Cuando varias personas comparten intereses y son lectores o escritores de un blog, estamos diciendo que son parte de una comunidad.

# ¿QUIÉN SOY?

El siguiente juego podrás hacerlo con varias personas de tu familia o amigos.

## INSTRUCCIONES

- Formen dos equipos, cada equipo selecciona a un YouTubers, Influencer o Blogger. Ejemplo: Nancy Risol, Raptor gamer, Wallas da Silva, Jefferson rescata, Logan y Logan.
- Cada equipo dibuja una rueda con 5 rayos.
- Un jugador del primer equipo escribe una característica o algún tipo de descripción del personaje seleccionado y la enseña a los demás jugadores. Por ejemplo, si escogieron a Nancy Risol, su sencillez, su alegría o que tiene un perro llamado Firulais.
- El equipo contrario debe dar un nombre, si contesta correctamente gana un punto. De lo contrario otro jugador del primer equipo escribe otra característica y así sucesivamente hasta que completen la rueda.
- Si el primer equipo completa los rayos de la bicicleta antes que adivinen el resto de los participantes, este equipo escribirá el nombre del personaje al centro de la rueda y obtiene 14 puntos.
- Después hace el mismo proceso el segundo equipo.
- Gana quien haya acumulado mayor cantidad de puntos.






@MinisterioEducacionEcuador



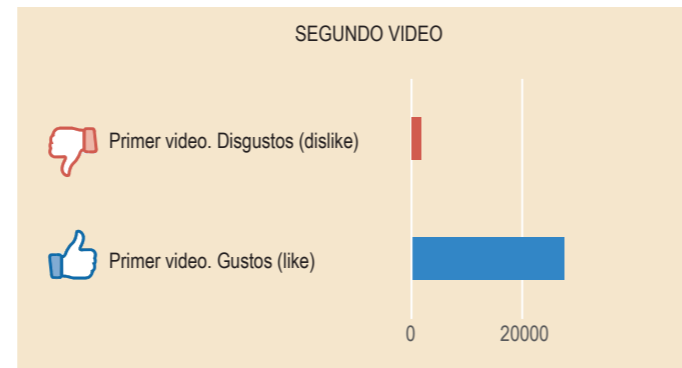
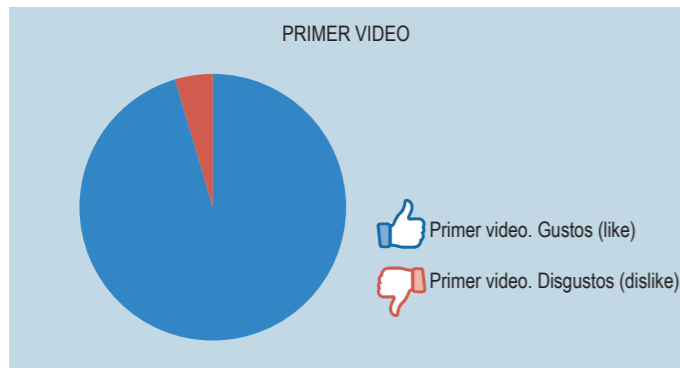
@Educacion\_Ec

Ministerio de Educación



República del Ecuador

Stickers para la página 4



Stickers para que los pegues donde quieras



Stickers para que los pegues donde quieras

