




# VERDE NUESTRO COLOR



REPÚBLICA  
DEL ECUADOR

Secretaría de Educación Intercultural  
Bilingüe y la Etnoeducación







**Primera Edición, 2024**  
© **Ministerio de Educación / Secretaría de Educación**  
**Intercultural Bilingüe y la Etnoeducación**  
Av. Amazonas N34-451 y Av. Atahualpa  
Quito-Ecuador  
www.educacion.gob.ec  
www.educacionbilingue.gob.ec

**Ministerio de Educación**

**Secretaría de Educación**  
**Intercultural Bilingüe y la Etnoeducación**



**Equipo Técnico de la Gestión Interna  
de la Etnoeducación**

Mario Fernando Chalá Nuñez  
Jéssica Sayra De Jesús Chalá  
Luis Alfredo Caicedo Corozo

**Ilustraciones**


Carlos David Tapuy Chongo

**Diseño y diagramación**

Andrés Felipe Parada Zambrano

**DISTRIBUCIÓN GRATUITA**  
**PROHIBIDA SU VENTA**

**La reproducción parcial o total de esta publicación,  
en cualquier forma y por cualquier medio mecánico  
o electrónico, está permitida siempre y cuando sea  
autorizada por los editores y se cite correctamente  
la fuente.**



Qué lindo es el color verde, presente en todos lados.




Es el color de la esperanza, eso nos han enseñado.



Los árboles y las plantas, verdes tienen sus hojas.








Verde es el plátano que nos brinda siempre deliciosa comida.



Es un color muy hermoso que está presente en muchas cosas.



Un tesoro muy valioso, son todas las plantas medicinales.



Que las usen siempre los abuelos, para curar todos nuestros males.



El orégano tiene muchas hojas pequeñas y todas son muy verdes.



El estómago nos cura, cada vez que este nos duele.



De un verde muy brillante la sábila se decora.





Aliviando las quemaduras en la piel, de quien se la coloca



Siempre la hierba buena, es muy verde y olorosa.



Alivia los mareos, esta es una bebida muy poderosa.



Cuando nos caemos y lastimamos, siempre usamos el verde llantén.



Cicatrizo todas nuestras heridas, y nos cura la tos también.



Muy verde y bonita es la hoja de paico.



Nos ayuda y protege para no tener un estomago muy blando.



Y para ir culminando con este lindo cuento.





Te invito a repetir, estos hermosos versos.

¡El verde es esperanza,  
el verde es nuestro color!,  
Está en nuestras plantas y alimentos,  
Y con ellos vivimos mejor.

# ACTIVIDADES




# Actividad 1

Una vez leída la historia, con la ayuda de tu docente o persona adulta, vamos a realizar las siguientes actividades.



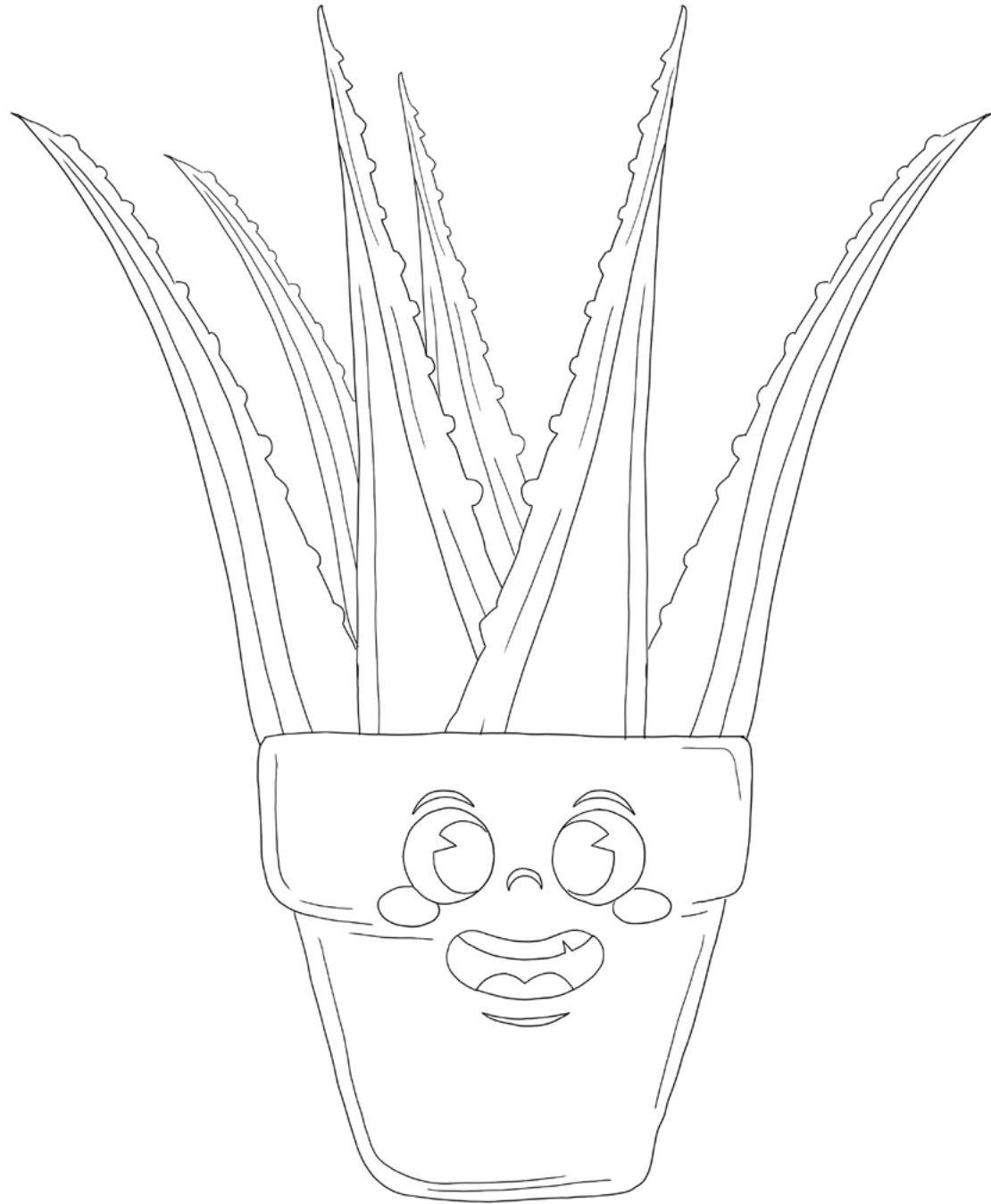
Busca hojitas de orégano, frescas o secas y pégalas en el dibujo.



# Actividad 2



Rasga papel verde y pégalo en la planta de sábila. Haz bolitas con papel y pégalas en la hoja de sábila.



# Actividad 3



Escoge de la historia la planta que más te gustó, dibújala y píntalas.





# Actividad 4




Colorea el rompecabezas, pégalo en una cartulina y recórtalo.



# Actividad 5



Une con líneas las plantas con la enfermedad que curan.





DISTRIBUCIÓN GRATUITA  
PROHIBIDA SU VENTA

ecuador



Secretaría de Educación Intercultural  
Bilingüe y la Etnoeducación



@SEIBE\_ec



@SEIBE\_Ec



@SEIBE\_ec



@SEIBE\_Ec

[www.educacionbilingue.gob.ec](http://www.educacionbilingue.gob.ec)