





EXPERIENCIAS DE APRENDIZAJE



Inicial y Preparatoria (1.º EGB)





¡Hola, soy Luz! Bienvenidos a todos los padres, madres y cuidadores que desean desempeñar parte de su rol de una manera activa en la formación de sus hijos e hijas.

Estas gemas les mostrarán lo que van a desarrollar sus niños y niñas:



CONSTRUYO
Y PIENSO



EXPLORO Y
APRENDO



COMUNICO
Y EXPRESO



MUESTRO
AMOR

Experiencia aprendizaje

Me divierto y aprendo con mi familia



La coordinación ojo-mano, también denominada coordinación oculomotora, óculo manual, o viso motriz, se puede definir como habilidad que nos permite realizar actividades donde utilizamos simultáneamente los ojos y las manos.

¿En qué actividades podría ayudar su niño o niña?

Jugar al transporte de mercancías:

- Este juego lo realizará en casa con su familia.
- Consiste en llevar vasos de plástico u otros recipientes llenos de agua de un sitio a otro, pasando por pequeños obstáculos.
- El objetivo es llegar al destino sin derramar el agua.
- Para hacerlo más fácil, se pueden llenar los vasos o recipientes hasta la mitad, e ir añadiendo cada vez más agua.
- Realizar juegos con las manos descubriendo sus partes del cuerpo y nombrarlas:
https://www.youtube.com/watch?v=K_I3MeHHrlo
- Jugar al transporte de mercancías:

Este juego lo realizará en casa con su familia.

- Consiste en llevar vasos de plástico u otros recipientes llenos de agua de un sitio a otro, pasando por pequeños obstáculos.
- El objetivo es llegar al destino sin derramar el agua.
- Para hacerlo más fácil, se pueden llenar los vasos o recipientes hasta la mitad, e ir añadiendo cada vez más agua.
- Realizar juegos con las manos descubriendo sus partes del cuerpo y nombrarlas:
https://www.youtube.com/watch?v=K_I3MeHHrlo
- Elaborar una pelota con hojas de papel una sobre otras.
- Observar su alrededor y dibujar lo primero que recuerdes formando un paisaje creativo.
- Jugar “Adivina los dibujos”, con ayuda de mamá: <https://www.youtu-be.com/watch?v=l-zKSpxkJT0>
- Juego de cartas con cantidades: <https://www.youtube.com/watch?v=wPbvMQFWZT8>
- Jugar a “Las cartas saltonas”: Para hacer este juego necesitamos nai- pes, cromos o algo similar, que colocaremos boca abajo en una mesa.
- El objetivo del juego es dar la vuelta a la mayor cantidad de cartas dando golpes en la mesa. Con ello, el niño desarrollará la fuerza de su mano
- En niños muy pequeños, conviene hacerlo tanto con la derecha como con la izquierda, ya que la lateralidad –dominancia de una mano u otra– tarda en definirse.
- Juego de “Carrera de botones”: Consiste en abrocharse y desabrocharse la camisa, es una tarea para la que se necesita una gran coordinación óculo manual, pero que a los niños no siempre les gusta.
- En formato carrera, la actividad de abrochar y desabrochar puede resultar mucho más interesante. No se trata de ganar, sino de la motivación por hacerlo –cuanto más deprisa, mejor.
- Esta tarea se puede incorporar dentro de un circuito de juegos

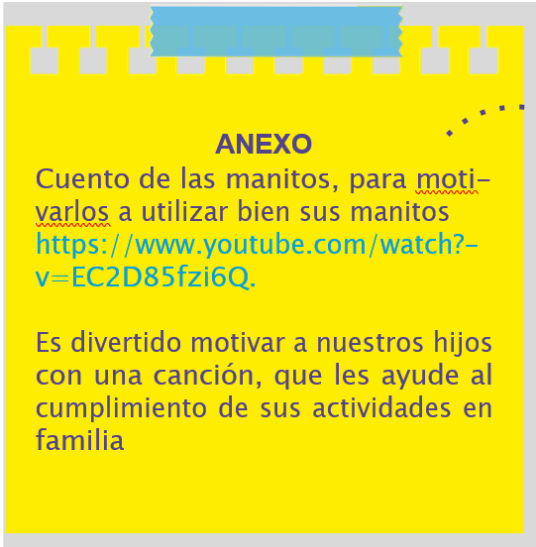
EXPERIENCIAS DE APRENDIZAJE VIRTUAL

¿Qué actividades complementarias puede realizar con su hijo o hija?

- Realizar un collage de pintura con los dedos.
- Es divertido motivar a nuestros hijos con una canción, que les ayude al cumplimiento de sus actividades en familia.
- Garabateo libre.
- Manipular masa de colores hechas con harina casera.
- Inventar adivinanzas.
- Enhebrar fideos con orificios, formando collares.
- Punzar figuras.

¿Qué beneficios se obtendrán en el desarrollo de su niño o niña?

- Ser espontáneo
- Desarrollo de la motricidad gruesa.
- Fomenta su creatividad.
- Afianza su autonomía y seguridad personal.
- Desarrollar la coordinación óculo-manual,
- Sigue instrucciones de juego.
- Afianzamiento de lazos familiares.
- Crea ideas nuevas con respecto a su entorno



ANEXO

Cuento de las manitos, para motivarlos a utilizar bien sus manitos
<https://www.youtube.com/watch?v=EC2D85fzi6Q>.

Es divertido motivar a nuestros hijos con una canción, que les ayude al cumplimiento de sus actividades en familia



Escuela de Educación Básica: "Quito"
Docentes: Lic. Consuelo de Jesús Jácome O.
Lic. Carmen María Arias Gamboa.
Quevedo - Los Ríos
Coordinación Zonal 5





@MinisterioEducacionEcuador



@Educacion_Ec

Ministerio de Educación



República
del Ecuador